



STANTORS 4V5H

CLÔTURE EN PANNEAUX SOUDÉS

Description

Panneau hybride et robuste pour tout type d'application

Fil en acier galvanisé gris, vert ou blanc. Mailles rectangulaires avec plis horizontaux de renfort et picots défensifs sur la partie supérieure

Se couple au poteau rond (colliers), à encoches et à clip pour une pose inviolable

Couleurs



RAL 7016



RAL 9010



RAL 6005

Secteur d'application



Industriel



Résidentiel



VRD

Qualités

SÉCURITÉ

Assemblage non démontable
Possibilité de compléter l'installation avec bavolets

ADAPTABLE

Panneau adaptable à tout type de configuration de pose, en terre, sur muret ou en redan

FACILE À POSER

Clôture simple et rapide à installer

SOLIDE

Nervures horizontales en acier galvanisé pour une solidité accrue contre la déformation



Information pose

- Panneau compatible avec tout poteau
- Configuration possible à sceller ou sur platine, muret et plaque de soubassement

Occultation

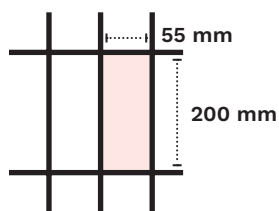
Pour préserver votre intimité utilisez nos solutions d'occultation pour les panneaux Stantors 4V5H

Pour occulter vos panneaux Stantors 4V5H respectez les préconisations d'installation et le choix des poteaux (voir page occultation)

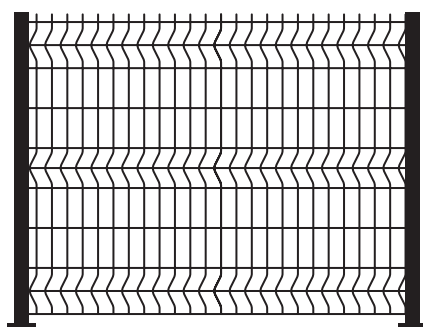
- Montage sur platines **formellement déconseillé**

DONNÉES TECHNIQUES Stantors 4V5H

Caractéristiques



MAILLE : 200x55 mm
FIL VERTICAL : Ø4 mm
FIL HORIZONTAL : Ø5 mm



Longueur : 2,50 m
Hauteur : Jusqu'à 2,03 m
Entraxe poteaux ronds : 2,52 m
Entraxe poteaux à clip : 2,51 m
Entraxe poteaux à encoches : 2,54 m
Profondeur des renforts : 42 mm
Picots défensifs : 30 mm
 Fil électro-soudé
 Plastification polyester thermodurcissable 120µ
 Acier galvanisé EN 10244-2

COMPATIBILITÉ PANNEAU - POTEAU ROND

Hauteur panneau (m)		1,03	1,23	1,53	1,73	1,93	2,03	2,23
H poteau (m) montage	Renforts	2	2	3	3	3	4	4
	Montage platine	1,10	1,30	-	-	-	-	-
	Montage scellé	1,30	1,60	1,90	2,20	2,40	-	-
	Montage en redan	1,60	1,90	2,20	2,40	2,70	2,70	-

COMPATIBILITÉ PANNEAU - POTEAU H ACIER & POTEAU H ALU

Hauteur panneau (m)		0,63	1,03	1,23	1,53	1,73	1,93	2,03	2,23
H poteau (m) montage	Renforts	2	2	2	3	3	3	4	4
	Montage platine	0,70	1,10	1,30	1,60	2,00	*2,00/*2,20	-	-
	Montage scellé	1,10	1,30	1,60	2,00	2,20	2,40	2,60	2,90
	PI béton / PVC H25 cm	1,30	1,60	2,00	2,20	2,40	2,60	2,90/*3,10	2,90/*3,10
	PI béton / PVC H50 cm	1,60	2,00	2,20	2,40	2,60	2,90	*3,10	*3,10
	Montage en redan	1,30	1,60	2,00	2,20	2,40	2,60	2,90	2,90
	Avec Bavolet	0,70	-	-	-	-	-	-	-

* Poteau H Arrondi Renforcé à Encoches : montage plaine jusqu'à 1,93m de hauteur panneau
 ** Poteau alu : compatibilité dans les fiches produits respectives

Options




Montage platine



Montage scellé




Montage en redan



Soubassement




Bavolet



Occultation


Poteau compatible



Poteau H à encoches




PHARE*



Poteau H alu 155



Poteau H alu 250



Poteau H alu 450

contact@periclos.com | 05.63.42.17.51

46 Chemin de Nacazes - 81 150 LAGRAVE